

- Empfohlen für den Bau von abgedichteten Leuchten

ZWECK DES PRODUKTS

- LED-Schutz und Lichtstreuung in Leuchten

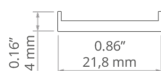
INSTALLATION

- am Profil, durch Einpressen

ZUSÄTZLICHE INFORMATION

- Standardlängen von KLUŚ Profilen und Abdeckungen: 1000mm (Toleranz ± 1,5mm) und 2005mm / 3010mm (Toleranz +5mm); für ausgewählte Abdeckungen 6050mm, 10050mm (Toleranz +5mm)
- Bei der Auswahl einer nicht standardmäßigen Länge der Profile / Abdeckungen sollten Sie den Zuschnittservice bei KLUŚ dazuwählen

TECHNISCHE ZEICHNUNG



TECHNISCHE SPEZIFIKATIONEN


Material		PC				
Formen		flach				
Biegemöglichkeit		ja				
Beständig gegen UV-Strahlen		ja				
Finish	Maximale Länge auf Anfrage	Lichtdurchlässigkeit	Länge	Breite	Lichtlinienfähig	Ref
milchige	3000 mm	65 %	1000 mm	21 mm	ja	B17011F_1
			2005 mm			B17011F_2
			3010 mm			B17011F_3
transparente	3000 mm	88 %	1000 mm	21 mm	nein	B17011C_1
			2005 mm			B17011C_2
			3010 mm			B17011C_3
Mikroprisma	3050 mm	90,5 %	1000 mm	23,6 mm	nein	B17011M_1
			3050 mm			B17011M_3

VERWANDTE PROFILE



LESTO
B5551

VERWANDTE PROFILE > ARCHITEKTONISCH




DIPOK-US
A01233



DIPOKET
A01177



GIZA
A05556



GIZA-DUO-LL
A02162



GIZA-LL
A00758




GIZA-LL-T
A02479



GIZA-LL-UST
A02724N



GLAZA-DUO
A03059



KOZEL
A06454



KOZUS
A07823



KOZUS-CR
A00600



LARKO
A05552



LIPOD
A05554



LOC-30
A18015



LOKOM
A05553



OPAC-30
A06164

Abdeckung HS-22


Ref. B17011F, B17011C, B17011M

VERWANDTE PROFILE > BELEUCHTUNG DER TREPPE



STEPUS
A18038

VERWANDTE PROFILE > FASSADEN




FASKO
A04323

VERWANDTE PROFILE > FÜR DEN BAU VON WANDLEUCHTEN



KIDES-DUO
A18032



WERKIN
A18025